

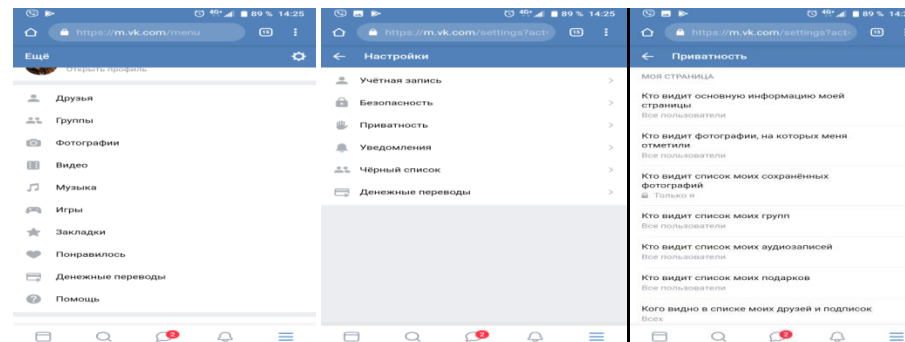
Официальный сайт линии помощи «Дети онлайн»
<http://www.detionline.org/>. Кроме того, можно обратиться на линию помощи «Дети онлайн». Прием звонков осуществляется по телефону: **8-800-25-000-15** (звонок по России бесплатный)
 Линия функционирует по рабочим дням с **10.00 до 19.00**. Прием электронных сообщений осуществляется по адресу: helpline@detionline.org
НЕРАВНОДУШНОМУ РОДИТЕЛЮ! Как технически защитить ребенка от негативного сетевого контента

Существует несколько простых способов обеспечить свою безопасность в сети «Интернет», доступных любому пользователю:

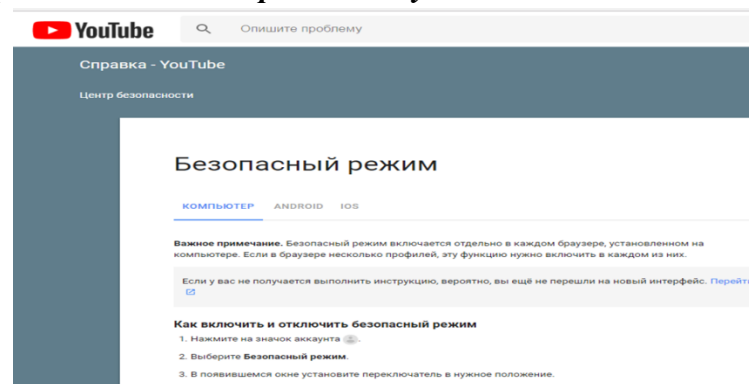
Настроить себе и ребенку приватность в соц. сетях, например «вконтакте».

Для этого нужно:

в разделе меню на Вашей странице перейти к дополнительным настройкам, щелкнув на «колесико» в правом верхнем углу	выбрать «Приватность»	установить соответствующие параметры для каждого вида публикуемой информации
---	-----------------------	--



Настроить безопасные режимы в youtube:



Настроить безопасный поиск в поисковых машинах, например Яндекс и Гугл:

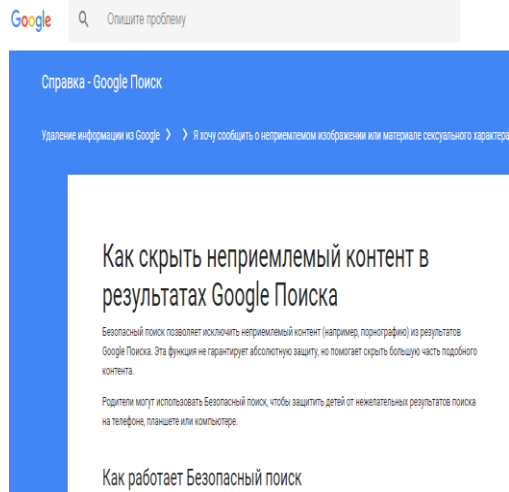


Поиск / Помощь / Семейный поиск

Семейный поиск

С поиском Яндекса вы можете найти любую информацию, представленную в интернете, в том числе и интернет-ресурсы «для взрослых». Чтобы регулировать присутствие нежелательного контента в результатах поиска, Яндекс предлагает разные режимы фильтрации найденных документов:

- **Умеренный** — из результатов поиска исключаются сайты «для взрослых», если запрос явно не направлен на поиск таких ресурсов (режим включен по умолчанию).
- **Семейный** — из результатов поиска полностью исключается контент «для взрослых» (даже если запрос явно направлен на поиск таких ресурсов), а также сайты, содержащие нецензурную лексику.
- **Без ограничений** — в результатах поиска присутствуют все найденные по запросу документы, включая интернет-ресурсы «для взрослых».



ПРАВИЛА ПОЛЬЗОВАНИЯ ДЕТЕЙ ИНТЕРНЕТОМ

1. Не пересылайте конфиденциальную информацию (номер банковской карты, ПИН-код, паспортные данные) через мессенджеры социальных сетей. Письма со сканами документов лучше удалять сразу после отправки или получения, не надо хранить их в почте.
2. Если заходите в соцсеть или почту с чужого компьютера, не забудьте после этого удалить логин.
3. Не доверяйте непроверенным Wi-Fi-соединениям, которые не запрашивают пароль. Чаще всего именно такие сети злоумышленники используют для воровства личных данных пользователей.
4. Помните: банки, сервисы и магазины никогда не рассылают письма просьбе перейти по ссылке, изменить свой пароль, ввести номер банковской карты и секретный код подтверждения или сообщить другие личные данные!
5. Установите и обновляйте антивирусные программы. Устаревшие версии не могут гарантировать защиту от вредоносного программного обеспечения. Ежедневно в мире появляется несколько новых вирусов, и антивирусу нужно как можно чаще получать информацию о методах борьбы с ними.

6. Кликать по ссылкам, пришедшим в сообщениях от незнакомых людей, - верный способ попасться на удочку кибермошенников и заразить свое устройство вирусами. Опасная ссылка может прийти и от взломанного компьютера знакомого, поэтом лучше уточните, что такое он вам прислал и нужно ли это открывать.
7. Не запускайте неизвестные файлы, особенно с расширением .exe.
8. Внимательно проверяйте адреса ссылок, логотипы, текст и отправителя сообщений.
9. Никогда не отвечайте на спам.
10. Если вам в мессенджер пришла просьба от знакомого с просьбой срочно выслать денег, ничего не отправляйте! Сначала перезвоните ему и удостоверьтесь, что аккаунт не был взломан злоумышленниками.
11. Минимум личной информации: не афишируйте уровень достатка, домашний адрес, не описывайте свой маршрут, не пишите, когда вас не бывает дома.
12. Сообщайте родителям о найденной нежелательной информации. Не вся информация в Сети достоверна.
13. Не скачивайте сомнительные приложения и не пытайтесь это делать по неизвестным ссылкам. Пользуйтесь только официальными магазинами AppStore, GooglePlay и WindowsMarket.
14. Постарайтесь ничего не покупать в социальных сетях, особенно с предоплатой. Не рекомендуется переводить деньги на карту физических лиц (то есть когда кто-то просто дает вам номер или реквизиты своей карты).
15. Не делайте репостов жалостливых объявлений про милого котика, который срочно ищет дом (а в посте - телефон владельца или номер карты, куда можно перечислить деньги на содержание животного). Велика вероятность, что это мошенники, решившие заработать на сердобольных и доверчивых гражданах.
16. Если на смартфоне появилась надпись «Вставьте сим-карту», срочно зайдите в ближайший офис вашего мобильного оператора или позвоните ему с другого телефона и выясните, в чем проблема. Возможно, кто-то получил дубликат вашей симки и ее нужно срочно заблокировать.
17. Мошенники создают сайты, на которых вы якобы можете бесплатно посмотреть или скачать приглянувшийся фильм, но сначала надо оставить телефон или отправить сообщение на короткий номер. Так с вашего счета могут списать внушительную сумму за SMS, а сам телефон может попасть в базу спамеров.
18. Не участвуйте в акциях с призами, где надо что-то оплатить, а потом попросить сделать то же самое еще нескольких людей. Это пирамида!
19. Ни в коем случае не отправляйте SMS, чтобы получить информацию из Интернета. Иногда на экране компьютере всплывает окошко (очень яркое, мигающее) с таким примерно содержанием: «Только сегодня у тебя уникальный шанс! Участвуй и выигрывай!». Если навести на окошко курсор и щелкнуть левой кнопкой мыши, появится сообщение: «Чтобы принять участие в розыгрыше, тебе необходимо прислать SMS!». Вполне возможно, что вы имеете дело с мошенниками, и одно отправленное вами SMS-сообщение может очень дорого вам обойтись.
20. Не всегда бывает так, что «друзья» в Интернете нам знакомы в реальной жизни. И если вдруг ваш новый «интернет-друг» предложит вам встретиться, то обязательно сообщите об этом родителям, посоветуйся с ними. В Интернете человек может

представляться совсем не тем, кем является на самом деле, и в реальной жизни якобы двенадцатилетняя девочка может оказаться сорокалетним дядечкой, который хочет причинить вам вред.

21. Спрашивайте у родителей, какие страницы в Сети вам следует посещать. Родители вас любят, о вас заботятся и никогда не посоветуют вам ничего плохого.

Пользуясь Интернетом, не забывайте, что он - не главное увлечение в жизни. Кроме него, есть еще любимые книги, занятия спортом, прогулки с друзьями на свежем воздухе и многое другое.